Картотека комнатных растений во Второй младшей группе

При отборе растений для уголка природы следует учитывать требования:

•Уход за растениями должен быть доступен дошкольному возрасту (при участии и руководстве воспитателя). Поэтому отбирают растения неприхотливые.

•Растения в уголке должны быть внешне привлекательными, способными вызвать и удержать еще не очень устойчивое внимание дошкольников.

•Необходимо иметь несколько экземпляров одного и того же вида растений с целью, чтобы дети видели не только общие, но и индивидуальные признаки, это подводит их к пониманию, разнообразию и неповторимости живых организмов.

•Растения должны быть обязательно безопасны, не приносить вред здоровью детей.

•Необходимо учитывать возможность нормальной жизнедеятельности, роста и развития растений в условиях помещения детского учреждения.

Рекомендуемые комнатные растения во 2 младшей группе:

Задачи:

1. Познакомить с комнатными растениями и их названиями.
2. Формировать умение детей определять части растений (лист, стебель, цветок).
3. Формировать умение различать растения по их индивидуальным внешним признакам (цветки: сколько их, цвет, запах; листья: размер, окраска).
4. Формировать умение правильно держать лейку.

Трудовые поручения (под наблюдением воспитателя) :

1. Полив растений;
2. Протирание, крупных листьев, тряпочкой.

Из предложенных воспитатель подбирает 3-4 вида растений

Герань (Пеларгония)

Герань можно выращивать и на подоконнике, и в саду или на балконе. Помимо своей красоты, герань создает вокруг себя положительную ауру. За ней легко ухаживать, она редко подвергается заболеваниям, требует умеренного полива и не слишком питательной земляной смеси, устойчива к засухе, обладает высокой жизнестойкостью. Они долго цветут крупными и красочными соцветиями.

Герань (Пеларгония)

Освещение: Светолюбивы, любят прямые солнечные лучи.
Температура: Умеренная, зимой 10-15 С. вынесут и чуть больший холод, но лучше сохранятся при рекомендуемой температуре.
Влажность: Устойчивы к сухому воздуху.
Пересадка: По мере необходимости весной.
Полив: Умеренный, круглый год. Растения легко переносят небольшую засуху, но плохо реагируют на переувлажнение, летом требует больше воды, чем другие виды.
Размножение: Черенками весной и в конце лета. Отдельные разновидности можно семенами.



Аспидистра

Родина Япония. Это вечнозеленое многолетнее травянистое растение. У нее подземное ползучее корневище, глянцевидные листья на длинных черешках широкоовальной или ланцетной формы, около 50 см длиной и 15 см шириной. В основании листа можно увидеть 1 или 2 редуцированных листа обхватывающих черешок. Цветки мелкие, пурпурного цвета, появляются под листьями на коротких ножках.

Аспидистра

Освещение: Теневыносливое растение, избегайте прямого солнца. Можно размещать в глубине комнаты, на окнах северной ориентации.

Температура: Зимой идеально содержание в прохладном, но непромерзающем помещении при 7-10 С.

Влажность: Устойчива к сухому воздуху.

Пересадка: Обычно - раз в 3-4 года, в феврале, марте. Подбирают более крупные емкости. Необходим хороший дренаж.

Полив: Умеренный полив с весны до осени, скудный зимой. Не переувлажняйте почву.

Размножение: Делением. С марта по май делят корневище, на каждом кусочке должно быть по 2-3 листка.



Сансевиерия

Сансевиерия - многолетнее корневищное вечнозеленое травянистое растение с прямостоячими суккулентными ланцетовидными листьями. Цветет обычно весной, в апреле - мае, маленькими белыми цветками, собранными в кистевидные соцветия. По ночам от них исходит достаточно сильный аромат ванили. Все виды этого рода на редкость неприхотливы и очень выносливы.

Сансевиерия

Освещение: Лучше всего яркий непрямой свет, но выдержит и прямое солнце, и некоторое затенение.
Температура: Зимний минимум 14 С.
Влажность: Устойчива к сухому воздуху.
Пересадка: Частой пересадки не требуется, пересаживают по мере необходимости. Желательно пересаживать в мелкую посуду с хорошим дренажом.
Полив: Поливайте умеренно с весны до осени, очень умеренно зимой *(раз в месяц и реже)*. Всегда давайте почве немного высохнуть перед поливом.
Питание: Летом регулярно подкармливайте.
Размножение: Делением; листовыми черенками *(но разновидности с желтым окаймлением превратятся в зеленую форму)*. Семенами редко.



Традесканция

Растение традесканция (Tradescantia) является представителем семейства Коммелиновые. Этот род объединяет около 30 видов. В природе такое растение встречается в тропическом и умеренном поясе Америки. Название «традесканция» произошло от имени садовника Джона Традесканта, он служил английскому королю Карлу I и впервые описал данный род.

Основным украшением растения являются его удивительные листья. Они растут на прямых побегах большой длины, имеющих многочисленные ответвления, образующие пышный куст. Цвет листьев может быть зелёным, серебристым, с фиолетовым оттенком. Отдельные сорта традесканции имеют оригинальные полосатые листья. Цветки мелкие, разных оттенков.



Традесканция

Температура: В весенне-летний период температура воздуха должна быть около 25 градусов, а в холодное время года — не более 12 градусов.

Освещение: Небольшое затенение либо яркий, но обязательно рассеянный свет. Обратите внимание, что пестролистные сорта нуждаются в большем количестве солнечного света, однако прямые лучи солнца могут навредить и им.

Полив: Поливают обильно и систематически, сразу же после просыхания верхнего слоя почвосмеси в горшке.

Влажность воздуха: Не играет существенной роли.

Размножение: Делением корневища, черенкованием и семенным способом.



Аукуба

Аукуба – вечнозелёный раскидистый кустарник или небольшое дерево. В природе максимальная высота растения составляет 4 м, но в помещении она обычно не превышает 180 см. На ветвях почти от самой земли образуются боковые побеги. Они покрыты гладкой тёмно-зелёной корой с красноватыми или бурыми разводами в нижней части. На коре сохраняются следы от опавших листьев.

Продолговатые черешковые листья окрашены в тёмно-зелёный цвет. Часто на поверхности листовой пластины присутствуют пятна, разводы или полосы контрастных оттенков. Длина листа составляет около 13 см. Он имеет пильчатые края и слегка согнут вдоль центральной жилки.

Аукуба

Освещение: Нормально растет как в глубокой тени, так и при рассеянном ярком свете.

Температура: В весенне-летний период — от 18 до 20 градусов, а в зимнее время — от 10 до 14 градусов.

Влажность: В зимнее время куст обязательно увлажняют из опрыскивателя.

Полив: В период май–август куст поливают обильно. В другие месяцы обильность поливов может варьироваться от скудной до умеренной.

Питание: С марта по август 1 раз в 7 дней, для этого поочередно используют комплексные минеральные удобрения и органику. В осенне-зимний период подкормки не проводят.

Размножение: Черенкованием и семенным способом.



Аспарагус

Вьющийся полукустарник. Побеги обильно ветвятся, голые. Листья редуцированы до крохотных (0,5 см) треугольных бурых чешуй. Напоминающие нитевидные листья измененные стебли (филлокладии) собраны пучками по 3-12. Длина их 0,5-1,5 см, диаметр — до 0,5 мм. Они слегка изогнутые, светло-зеленые, придают ажурный облик всему растению. Отдельные побеги ориентированы горизонтально, образуя подобие мелкоперистых листьев. Цветки мелкие, одиночные или по 2-4, белые. Родина — Восточная и Южная Африка; растет в субтропических и тропических лесах.

Аспарагус

Освещение: Ровный свет или частичное затенение, избегайте прямого солнца. А. Шпренгера, в отличие от других видов, необычайно стоек - может расти на открытом солнечном месте.
Температура: Зимний минимум 7 С. A. setaceus лучше держать при минимуме 13 С.
Влажность: Изредка опрыскивайте, особенно зимой в комнате с центральным отоплением
Пересадка: Ежегодно весной в более просторную посуду. При пересадке желательно удалить оголившиеся побеги и пожелтевшие ветви. Старые растения можно пересаживать через год.
Полив: Обильный полив с весны до осени, ограниченный зимой. Нужно следить за тем, чтобы почва не пересыхала.



Гибискус (Китайский розан)

Гибискус китайский (Hibiscus rosa-sinensis), еще именуемый розой китайской, является наиболее популярным у цветоводов видом рода Гибискус семейства Мальвовые. Род гибискусов объединяет примерно 200 видов, однако наибольшей популярностью в культуре пользуется именно роза китайская. Родиной такого растения является северная часть Индокитая и юг Китая. Именно оттуда цветок распространился по тропическим и субтропическим областям планеты Земля.

Картотека комнатных растений в ДОУ