Картотека комнатных растений в Первой младшей группе

При отборе растений для уголка природы следует учитывать требования:

•Уход за растениями должен быть доступен дошкольному возрасту (при участии и руководстве воспитателя). Поэтому отбирают растения неприхотливые.

•Растения в уголке должны быть внешне привлекательными, способными вызвать и удержать еще не очень устойчивое внимание дошкольников.

•Необходимо иметь несколько экземпляров одного и того же вида растений с целью, чтобы дети видели не только общие, но и индивидуальные признаки, это подводит их к пониманию, разнообразию и неповторимости живых организмов.

•Растения должны быть обязательно безопасны, не приносить вред здоровью детей.

•Необходимо учитывать возможность нормальной жизнедеятельности, роста и развития растений в условиях помещения детского учреждения.

Рекомендуемые комнатные растения в 1 младшей группе:

В уголок природы 1 младших групп помещают растения, имеющие :

- четко выраженные основные части (стебель, листья);
- ярко, обильно и долго цветущие растения;
- растения с пёстроокрашенными листьями.

Из предложенных воспитатель подбирает 2-3 вида растений

Задачи:

1. Помогать детям замечать красоту природы.
2. Воспитывать бережное отношение к растениям .

Трудовые поручения:

В первой младшей группе за комнатными растениями ухаживает воспитатель. Дети только наблюдают за его работой.

Фикус каучуконосный

Фикус не любит перемен, поэтому лучше сразу определить для него постоянное место и, по возможности, не переносить, не передвигать и не тревожить. Летом фикус можно выносить на свежий воздух, балкон или террасу. Для фикуса подходит светлое место с притенением от прямых солнечных лучей летом.

Фикус каучуконосный

Температура: Предпочтительно умеренная, не ниже 18 С.
Освещение: Все разновидности фикуса каучуконосного предпочитают светлое место, с защитой от прямых солнечных лучей
Полив: Умеренный, не любит переувлажнения почвы. Вода комнатной температуры, хорошо отстоянная. Подкормки удобрениями с марта по август через две недели.
Влажность воздуха: Листья необходимо регулярно протирать влажной губкой.
Пересадка: Проводят весной, тогда, когда корни оплетут весь земляной ком, молодые растения через год-два, старыечерез несколько лет.
Размножение: Верхушечными черенками



Бегония

Многолетнее травянистое растение высотой 25-40 см, компактной формы, листья блестящие, крупные, длиной около 8 см, цветки 3 - 5 см в диаметре, белой, розовой, желтой, красной окраски, немахровые, полумахровые и махровые. Родина - тропические и субтропические области Америки, Африки и Азии.

В 1812 году бегония получила интересное русское название - «ухо Наполеона», так как по очертанию и красноватому цвету нижней стороны лист некоторых видов бегонии действительно похож на большое отмороженное ухо.

Бегония

Температура: Умеренная

Освещение: Яркое освещение, с обязательной защитой от прямых солнечных лучей в жаркое время дня.

Полив: Весной и летом обильный, но не заливать, т. к. бегонии не любят застоя воды

Влажность воздуха: Бегонии любят высокую влажность воздуха, но не терпят опрыскивания

Пересадка: Ранней весной клубни сажают в свежую землю. Корневищные бегонии пересаживают по необходимости, когда горшок станет уже тесноват.

Размножение: Размножают стеблевыми черенками и семенами. Клубневые бегонии кроме этого размножаются делением пророщенных клубней.



Бальзамин

Травянистое растение до 60 см высотой из семейства бальзаминовых, родом из тропиков Восточной Африки. В Европе впервые появилось в 1596 году. В народе носит название огонек - за яркую окраску цветов, распускающихся большую часть года. Стебли хрупкие и сочные, легко ломаются, из надлома вытекает сок. Листья мясистые, яйцевидные, при недостатке влаги быстро обвисают. Цветки в пазухах листьев красные, пурпурово-розовые, с длинной загнутой шпорой.

Бальзамин

Температура: Бальзамин довольно теплолюбив, зимой предпочитает температуру 15-20 С, зимой - 13 С

Освещение: Светолюбив, желательно некоторое количество прямых солнечных лучей зимой и притенение от жаркого солнца летом

Полив: Обильный с весны до осени - почва должна быть все время влажной, зимой полив умеренный - почва должна быть слегка влажноватой.

Влажность воздуха: Листья периодически опрыскивают. Бальзамин не любит сухой воздух,

Пересадка: Бальзамин лучше пересаживать ежегодно весной, при этом не обязательно брать горшок большего размера, так как не любит слишком просторной посуды

Размножение: Стеблевыми черенками весной, летом или осенью, они хорошо укореняются в воде в течение недели - двух. А также семенами весной.



Колеус

Растение из семейства губоцветных родом из тропической Африки и Азии. Это кустистое растение до 35 см высотой с четырехугольными сочными, почти прозрачными стеблями и бархатистыми листьями с окраской, богатой оттенками, и пильчатыми краями. У большинства форм листья похожи на крапивные. Главную привлекательность растения составляют листья, пестрые, с разнообразным сочетанием красного, желтого, зеленого, коричневого цвета, пятен и полос. Цветет колеус, вскидывая метелку с мелкими невзрачными цветками.

Колеус

Освещение: Светолюбивы, выдерживают яркое солнечное освещение, но не прямое воздействие солнечных лучей.
Температура: Зимой минимум 15 С.
Влажность: Требует высокой влажности. Часто опрыскивайте листья.
Пересадка: В конце зимы, когда корни начинают выступать за край горшка.
Полив: Обильно поливайте с весны до осени, держите корни влажными зимой и используйте мягкую, не щелочную воду.
Питание: Подкармливание растения в начале зимы способствует оживлению окраски листвы
Размножение: Семенами весной, стеблевыми черенками весной или летом.



Картотека комнатных растений в ДОУ